



**ETXEBIZITZA BABESTU BUKATUAK URTEKA ETA LURRALDEKA  
VIVIENDAS PROTEGIDAS TERMINADAS SEGÚN AÑO POR TT HH**

<b>BOE sust. Pribatua VPO pr. Privada</b>	2005	2006	2007	2008	2009	2010	2011	2012	2013	2014
Araba / Alava	830	1.323	1.193	1.841	1.856	2.402	1.155	1.526	419	16
Bizkaia	1.199	911	849	856	626	950	670	716	519	166
Gipuzkoa	633	1.183	443	608	789	202	1.499	935	435	295
<b>EAE / CAV</b>	<b>2.662</b>	<b>3.417</b>	<b>2.485</b>	<b>3.305</b>	<b>3.271</b>	<b>3.554</b>	<b>3.324</b>	<b>3.177</b>	<b>1.373</b>	<b>477</b>

<b>BOE Saileko Kontzer. VPO concert. Dpto.</b>	2005	2006	2007	2008	2009	2010	2011	2012	2013	2014
Araba / Alava	138	87	724	60	598	382	956	84	0	314
Bizkaia	202	333	384	750	356	203	370	197	52	0
Gipuzkoa	410	164	146	476	281	94	200	64	165	144
<b>EAE / CAV</b>	<b>750</b>	<b>584</b>	<b>1.254</b>	<b>1.286</b>	<b>1.235</b>	<b>679</b>	<b>1.526</b>	<b>345</b>	<b>217</b>	<b>458</b>

<b>BOE Guztira VPO Total</b>	2005	2006	2007	2008	2009	2010	2011	2012	2013	2014
Araba / Alava	968	1.410	1.917	1.901	2.454	2.784	2.111	1.610	419	330
Bizkaia	1.401	1.244	1.233	1.606	982	1.153	1.040	913	571	166
Gipuzkoa	1.043	1.347	589	1.084	1.070	296	1.699	999	600	439
<b>EAE / CAV</b>	<b>3.412</b>	<b>4.001</b>	<b>3.739</b>	<b>4.591</b>	<b>4.506</b>	<b>4.233</b>	<b>4.850</b>	<b>3.522</b>	<b>1.590</b>	<b>935</b>

<b>EESS Saila VVSS Departamento</b>	2005	2006	2007	2008	2009	2010	2011	2012	2013	2014
Araba / Alava	0	12	0	0	0	0	0	0	0	0
Bizkaia	270	257	367	15	33	110	55	50	59	0
Gipuzkoa	102	58	62	8	22	0	70	108	0	0
<b>EAE / CAV</b>	<b>372</b>	<b>327</b>	<b>429</b>	<b>23</b>	<b>55</b>	<b>110</b>	<b>125</b>	<b>158</b>	<b>59</b>	<b>0</b>

<b>EESS sust. Pribatua VVSS pr. Privada</b>	2005	2006	2007	2008	2009	2010	2011	2012	2013	2014
Araba / Alava	40	378	257	156	34	608	321	90	96	171
Bizkaia	84	68	115	58	45	40	30	40	0	40
Gipuzkoa	132	55	91	172	32	0	147	25	27	68
<b>EAE / CAV</b>	<b>256</b>	<b>501</b>	<b>463</b>	<b>386</b>	<b>111</b>	<b>648</b>	<b>498</b>	<b>155</b>	<b>123</b>	<b>279</b>

<b>EESS Guztira VVSS Total</b>	2005	2006	2007	2008	2009	2010	2011	2012	2013	2014
Araba / Alava	40	390	257	156	34	608	321	90	96	171
Bizkaia	354	325	482	73	78	150	85	90	59	40
Gipuzkoa	234	113	153	180	54	0	217	133	27	68
<b>EAE / CAV</b>	<b>628</b>	<b>828</b>	<b>892</b>	<b>409</b>	<b>166</b>	<b>758</b>	<b>623</b>	<b>313</b>	<b>182</b>	<b>279</b>

<b>Etxebizitza Tasatu Autonomikoak Viviendas Tasadas Autonómicas</b>	2005	2006	2007	2008	2009	2010	2011	2012	2013	2014
Araba / Alava									0	0
Bizkaia									0	0
Gipuzkoa									70	39
<b>EAE / CAV</b>									<b>70</b>	<b>39</b>

<b>Eusko Jaurlaritzaren administrazio- sailkapena duten etxebizitzak guztira Total viviendas sujetas a calificación administrativa Gobierno Vasco</b>	2005	2006	2007	2008	2009	2010	2011	2012	2013	2014
Araba / Alava	1.008	1.800	2.174	2.057	2.488	3.392	2.432	1.700	515	501
Bizkaia	1.755	1.569	1.715	1.679	1.060	1.303	1.125	1.003	630	206
Gipuzkoa	1.277	1.460	742	1.264	1.124	296	1.916	1.132	697	546
<b>EAE / CAV</b>	<b>4.040</b>	<b>4.829</b>	<b>4.631</b>	<b>5.000</b>	<b>4.672</b>	<b>4.991</b>	<b>5.473</b>	<b>3.835</b>	<b>1.842</b>	<b>1.253</b>

Iturria: BOE behin-behineko eta behin betiko kalifikazioak eta EE SS zuinketa-akta eta behin-behineko onarpen-akta  
Fuente: calificaciones provisionales y definitivas de VPO y actas de replanteo y de recepción provisional de VVSS  
Azkenengo eguneratzea 2014/07/15 - Última actualización a 15/07/2014




**ETXEBIZITA LIBRE BUKATUAK URTEKA ETA LURRALDEKA**  
**VIVIENDAS LIBRES TERMINADAS SEGÚN AÑO POR TERRITORIOS HISTÓRICOS**

<b>EL / VL</b>	2005	2006	2007	2008	2009	2010	2011	2012	2013	2014(*)
Araba / Alava	2.482	1.479	2.739	2.786	2.189	770	1.000	881	400	187
Bizkaia	4.567	4.325	4.417	2.671	3.533	3.172	1.498	1.699	1.893	203
Gipuzkoa	4.473	3.990	3.637	3.626	3.060	2.467	3.353	2.177	1.701	174
<b>EAE / CAV</b>	<b>11.522</b>	<b>9.794</b>	<b>10.793</b>	<b>9.083</b>	<b>8.782</b>	<b>6.409</b>	<b>5.851</b>	<b>4.757</b>	<b>3.994</b>	<b>564</b>

Iturria: Fomento Ministerioa

Fuente: Ministerio de Fomento

(\*) Lehenengo hiruhilabeteko datuak/ Datos de primer trimestre



**EKIMEN PUBLIKOAK BUKATUTAKO BABESTUTAKO ETXEBIZITZAK URTEKA ETA LURRALDEKA  
VIVIENDAS PROTEGIDAS TERMINADAS DE INICIATIVA PÚBLICA SEGÚN AÑO POR TT HH**

**VISESA**

BOE Visesa VPO Visesa	2005	2006	2007	2008	2009	2010	2011	2012	2013	2014
Araba / Álava	0	87	724	0	470	288	866	84	0	314
Bizkaia	176	126	61	473	238	60	344	197	0	0
Gipuzkoa	284	80	80	276	203	94	113	0	165	144
<b>EAE / CAV</b>	<b>460</b>	<b>293</b>	<b>865</b>	<b>749</b>	<b>911</b>	<b>442</b>	<b>1.323</b>	<b>281</b>	<b>165</b>	<b>458</b>

Sozialak Visesa Sociales Visesa	2005	2006	2007	2008	2009	2010	2011	2012	2013	2014
Araba / Álava	0	378	217	156	34	608	321	90	80	171
Bizkaia	84	68	0	58	45	40	30	40	0	0
Gipuzkoa	48	55	91	172	0	0	75	0	0	68
<b>EAE / CAV</b>	<b>132</b>	<b>501</b>	<b>308</b>	<b>386</b>	<b>79</b>	<b>648</b>	<b>426</b>	<b>130</b>	<b>80</b>	<b>239</b>

Etxebizitza Tasatu Autonomikoak Viviendas Tasadas Autonómicas	2005	2006	2007	2008	2009	2010	2011	2012	2013	2014
Araba / Álava									0	0
Bizkaia									0	0
Gipuzkoa									13	0
<b>EAE / CAV</b>	<b>0</b>	<b>0</b>	<b>0</b>	<b>0</b>	<b>0</b>	<b>0</b>	<b>0</b>	<b>0</b>	<b>13</b>	<b>0</b>

Visesa Guztira Visesa Total	2005	2006	2007	2008	2009	2010	2011	2012	2013	2014
Araba / Álava	0	465	941	156	504	896	1.187	174	80	485
Bizkaia	260	194	61	531	283	100	374	237	0	0
Gipuzkoa	332	135	171	448	203	94	188	0	178	212
<b>EAE / CAV</b>	<b>592</b>	<b>794</b>	<b>1.173</b>	<b>1.135</b>	<b>990</b>	<b>1.090</b>	<b>1.749</b>	<b>411</b>	<b>258</b>	<b>697</b>


**SAILA / DEPARTAMENTO**

BOE Saileko Kontzer. VPO concert. Dpto.	2005	2006	2007	2008	2009	2010	2011	2012	2013	2014
Araba / Álava	138	0	0	60	128	94	90	0	0	0
Bizkaia	26	207	323	277	118	143	26	0	52	0
Gipuzkoa	126	84	66	200	78	0	87	64	0	0
<b>EAE / CAV</b>	<b>290</b>	<b>291</b>	<b>389</b>	<b>537</b>	<b>324</b>	<b>237</b>	<b>203</b>	<b>64</b>	<b>52</b>	<b>0</b>

EESS Saila VVSS Departamento	2005	2006	2007	2008	2009	2010	2011	2012	2013	2014
Araba / Álava	0	12	0	0	0	0	0	0	0	0
Bizkaia	270	257	367	15	33	110	55	50	59	0
Gipuzkoa	102	58	62	8	22	0	70	108	0	0
<b>EAE / CAV</b>	<b>372</b>	<b>327</b>	<b>429</b>	<b>23</b>	<b>55</b>	<b>110</b>	<b>125</b>	<b>158</b>	<b>59</b>	<b>0</b>

EESS sust. Pribatua VVSS pr. Privada	2005	2006	2007	2008	2009	2010	2011	2012	2013	2014
Araba / Álava	40	0	40	0	0	0	0	0	16	0
Bizkaia	0	0	115	0	0	0	0	0	0	40
Gipuzkoa	84	0	0	0	32	0	72	25	27	0
<b>EAE / CAV</b>	<b>124</b>	<b>0</b>	<b>155</b>	<b>0</b>	<b>32</b>	<b>0</b>	<b>72</b>	<b>25</b>	<b>43</b>	<b>40</b>

Etxebizitza Tasatu Autonomikoak Viviendas Tasadas Autonómicas	2005	2006	2007	2008	2009	2010	2011	2012	2013	2014
Araba / Álava									0	0
Bizkaia									0	0
Gipuzkoa									57	39
<b>EAE / CAV</b>	<b>0</b>	<b>0</b>	<b>0</b>	<b>0</b>	<b>0</b>	<b>0</b>	<b>0</b>	<b>0</b>	<b>57</b>	<b>39</b>




<b>Saila Guztira</b> <b>Departamento Total</b>	2005	2006	2007	2008	2009	2010	2011	2012	2013	2014
Araba / Álava	178	12	40	60	128	94	90	0	16	0
Bizkaia	296	464	805	292	151	253	81	50	111	40
Gipuzkoa	312	142	128	208	132	0	229	197	84	39
<b>EAE / CAV</b>	<b>786</b>	<b>618</b>	<b>973</b>	<b>560</b>	<b>411</b>	<b>347</b>	<b>400</b>	<b>247</b>	<b>211</b>	<b>79</b>

<b>Guztira ekimen publikoa</b> <b>Total iniciativa pública</b>	2005	2006	2007	2008	2009	2010	2011	2012	2013	2014
Araba / Álava	178	477	981	216	632	990	1.277	174	96	485
Bizkaia	556	658	866	823	434	353	455	287	111	40
Gipuzkoa	644	277	299	656	335	94	417	197	262	251
<b>EAE / CAV</b>	<b>1.378</b>	<b>1.412</b>	<b>2.146</b>	<b>1.695</b>	<b>1.401</b>	<b>1.437</b>	<b>2.149</b>	<b>658</b>	<b>469</b>	<b>776</b>

Iturria: BOEen behin behineko eta behin betiko kalifikazioak eta ESen hasierako akta eta behin behineko hartze agiria

Fuente: calificaciones provisionales y definitivas de VPO y actas de replanteo y de recepción provisional de VVSS.

Azkenengo eguneratzea 2014/07/15 - Última actualización a 15/07/2014



**ALOKAIRUAN BUKATUTAKO ETXEBIZITZAK URTEKA ETA LURRALDEKA  
VIVIENDAS PROTEGIDAS TERMINADAS EN ALQUILER POR AÑO Y TERRITORIOS HISTÓ**

<b>BOE sust. Pribatua VPO pr. Privada</b>	2005	2006	2007	2008	2009	2010	2011	2012	2013	2014
Araba/Alava	100	172	88	401	27	0	0	14	0	0
Bizkaia	241	152	70	15	180	45	118	142	0	0
Gipuzkoa	0	194	40	0	331	0	431	57	70	0
<b>EAE / CAV</b>	<b>341</b>	<b>518</b>	<b>198</b>	<b>416</b>	<b>538</b>	<b>45</b>	<b>549</b>	<b>213</b>	<b>70</b>	<b>0</b>

<b>BOE Saileko Kontzer. VPO concert. Dpto.</b>	2005	2006	2007	2008	2009	2010	2011	2012	2013	2014
Araba/Alava	0	0	0	0	0	0	0	0	0	314
Bizkaia	0	0	0	473	0	0	0	0	0	0
Gipuzkoa	0	0	0	276	0	0	0	0	165	0
<b>EAE / CAV</b>	<b>0</b>	<b>0</b>	<b>0</b>	<b>749</b>	<b>0</b>	<b>0</b>	<b>0</b>	<b>0</b>	<b>165</b>	<b>314</b>

<b>BOE Guztira VPO Total</b>	2005	2006	2007	2008	2009	2010	2011	2012	2013	2014
Araba/Alava	100	172	88	401	27	0	0	14	0	314
Bizkaia	241	152	70	488	180	45	118	142	0	0
Gipuzkoa	0	194	40	276	331	0	431	57	235	0
<b>EAE / CAV</b>	<b>341</b>	<b>518</b>	<b>198</b>	<b>1.165</b>	<b>538</b>	<b>45</b>	<b>549</b>	<b>213</b>	<b>235</b>	<b>314</b>


<b>EESS Saila VVSS Departamento</b>	2005	2006	2007	2008	2009	2010	2011	2012	2013	2014
Araba/Alava	0	12	0	0	0	0	0	0	0	0
Bizkaia	270	257	367	0	33	39	0	26	59	0
Gipuzkoa	102	58	62	8	0	0	70	108	0	0
<b>EAE / CAV</b>	<b>372</b>	<b>327</b>	<b>429</b>	<b>8</b>	<b>33</b>	<b>39</b>	<b>70</b>	<b>134</b>	<b>59</b>	<b>0</b>

<b>EESS sust. Pribatua VVSS pr. Privada</b>	2005	2006	2007	2008	2009	2010	2011	2012	2013	2014
Araba/Alava	40	378	257	156	34	608	321	90	96	171
Bizkaia	84	12	115	58	45	40	30	40	0	0
Gipuzkoa	132	55	91	172	32	0	147	25	27	68
<b>EAE / CAV</b>	<b>256</b>	<b>445</b>	<b>463</b>	<b>386</b>	<b>111</b>	<b>648</b>	<b>498</b>	<b>155</b>	<b>123</b>	<b>239</b>

<b>EESS Guztira VVSS Total</b>	2005	2006	2007	2008	2009	2010	2011	2012	2013	2014
Araba/Alava	40	390	257	156	34	608	321	90	96	171
Bizkaia	354	269	482	58	78	79	30	66	59	0
Gipuzkoa	234	113	153	180	32	0	217	133	27	68
<b>EAE / CAV</b>	<b>628</b>	<b>772</b>	<b>892</b>	<b>394</b>	<b>144</b>	<b>687</b>	<b>568</b>	<b>289</b>	<b>182</b>	<b>239</b>

<b>Guztira BOE+EESS Total VPO+VVSS</b>	2005	2006	2007	2008	2009	2010	2011	2012	2013	2014
Araba/Alava	140	562	345	557	61	608	321	104	96	485
Bizkaia	595	421	552	546	258	124	148	208	59	0
Gipuzkoa	234	307	193	456	363	0	648	190	262	68
<b>EAE / CAV</b>	<b>969</b>	<b>1.290</b>	<b>1.090</b>	<b>1.559</b>	<b>682</b>	<b>732</b>	<b>1.117</b>	<b>502</b>	<b>417</b>	<b>553</b>

Iturria: BOEen behin behineko eta behin betiko kalifikazioak eta ESen hasierako akta eta behin behineko hart.  
Fuente: calificaciones provisionales y definitivas de VPO y actas de replanteo y de recepción provisional de VV  
Azkenengo eguneratzea 2014/07/15 - Última actualización a 15/07/2014



**ETXEBIZITZA BABESTU BUKATUAK URTEKA ETA EGITURAZKO ESKUALDEKA  
VIVIENDAS PROTEGIDAS TERMINADAS POR AÑO Y ÁREAS FUNCIONALES**

<b>BOE sust. Pribatua VPO pr. Privada</b>	2005	2006	2007	2008	2009	2010	2011	2012	2013	2014
Álava Central	830	1.225	1.193	1.841	1.756	2.402	1.115	1.446	419	0
Balmaseda-Zalla	12	0	0	32	72	0	60	0	0	0
Beasain-Zumarraga	142	0	51	0	0	84	54	157	93	20
Bilbao Metropolitano	1.177	850	564	545	419	302	400	256	376	166
Donostia-San Sebastián	327	1.064	179	263	273	46	862	573	296	215
Durango	0	22	194	0	0	101	164	348	103	0
Eibar	24	40	114	101	12	132	82	71	0	60
Gernika-Markina	10	0	39	71	58	415	20	47	0	0
Igorre	0	39	22	36	7	0	0	1	0	0
Laguardia	0	0	0	0	0	0	0	0	0	0
Laudio / Llodio	0	98	0	0	100	0	40	80	0	16
Arrasate-Bergara	0	16	75	60	408	72	138	80	45	0
Mungia	0	0	0	172	70	0	26	64	40	0
Tolosa	0	21	0	128	0	0	137	24	0	0
Zarautz-Azpeitia	140	42	54	56	96	0	226	30	1	0
<b>EAE/CAV</b>	<b>2.662</b>	<b>3.417</b>	<b>2.485</b>	<b>3.305</b>	<b>3.271</b>	<b>3.554</b>	<b>3.324</b>	<b>3.177</b>	<b>1.373</b>	<b>477</b>

<b>BOE Saileko Kontzer. VPO concert. Dpto.</b>	2005	2006	2007	2008	2009	2010	2011	2012	2013	2014
Álava Central	162	87	724	32	401	382	732	84	0	314
Balmaseda-Zalla	12	0	11	0	0	0	0	0	0	0
Beasain-Zumarraga	36	12	66	0	0	0	0	0	25	0
Bilbao Metropolitano	166	194	288	600	344	114	258	197	0	0
Donostia-San Sebastián	138	152	80	320	104	94	87	64	0	144
Durango	0	70	0	12	0	44	26	0	0	0
Eibar	120	0	0	194	133	0	113	0	0	0
Gernika-Markina	0	69	85	0	12	0	86	0	52	0
Igorre	0	0	0	0	0	45	0	0	0	0
Laguardia	0	0	0	0	0	0	0	0	0	0
Laudio / Llodio	0	0	0	28	153	0	224	0	0	0
Arrasate-Bergara	0	0	0	100	0	0	0	0	140	0
Mungia	0	0	0	0	44	0	0	0	0	0
Tolosa	0	0	0	0	44	0	0	0	0	0
Zarautz-Azpeitia	116	0	0	0	0	0	0	0	0	0
<b>EAE/CAV</b>	<b>750</b>	<b>584</b>	<b>1.254</b>	<b>1.286</b>	<b>1.235</b>	<b>679</b>	<b>1.526</b>	<b>345</b>	<b>217</b>	<b>458</b>

<b>BOE Guztira VPO Total</b>	2005	2006	2007	2008	2009	2010	2011	2012	2013	2014
Álava Central	992	1.312	1.917	1.873	2.157	2.784	1.847	1.530	419	314
Balmaseda-Zalla	24	0	11	32	72	0	60	0	0	0
Beasain-Zumarraga	178	12	117	0	0	84	54	157	118	20
Bilbao Metropolitano	1.343	1.044	852	1.145	763	416	658	453	376	166
Donostia-San Sebastián	465	1.216	259	583	377	140	949	637	296	359
Durango	0	92	194	12	0	145	190	348	103	0
Eibar	144	40	114	295	145	132	195	71	0	60
Gernika-Markina	10	69	124	71	70	415	106	47	52	0
Igorre	0	39	22	36	7	45	0	1	0	0
Laguardia	0	0	0	0	0	0	0	0	0	0
Laudio / Llodio	0	98	0	28	253	0	264	80	0	16
Arrasate-Bergara	0	16	75	160	408	72	138	80	185	0
Mungia	0	0	0	172	114	0	26	64	40	0
Tolosa	0	21	0	128	44	0	137	24	0	0
Zarautz-Azpeitia	256	42	54	56	96	0	226	30	1	0
<b>EAE/CAV</b>	<b>3.412</b>	<b>4.001</b>	<b>3.739</b>	<b>4.591</b>	<b>4.506</b>	<b>4.233</b>	<b>4.850</b>	<b>3.522</b>	<b>1.590</b>	<b>935</b>




**ETXEBIZITZA BABESTU BUKATUAK URTEKA ETA EGITURAZKO ESKUALDEKA  
VIVIENDAS PROTEGIDAS TERMINADAS POR AÑO Y ÁREAS FUNCIONALES**

<b>EESS Saila</b> <b>VVSS Departamento</b>	2005	2006	2007	2008	2009	2010	2011	2012	2013	2014
Álava Central	0	12	0	0	0	0	0	0	0	0
Balmaseda-Zalla	0	0	0	0	0	0	0	0	0	0
Beasain-Zumarraga	0	0	0	0	0	0	0	38	0	0
Bilbao Metropolitano	270	233	367	0	33	110	55	24	59	0
Donostia-San Sebastián	0	42	42	8	0	0	70	70	0	0
Durango	0	0	0	15	0	0	0	26	0	0
Eibar	65	0	0	0	0	0	0	0	0	0
Gernika-Markina	0	24	0	0	0	0	0	0	0	0
Igorre	0	0	0	0	0	0	0	0	0	0
Laguardia	0	0	0	0	0	0	0	0	0	0
Laudio / Llodio	0	0	0	0	0	0	0	0	0	0
Arrasate-Bergara	0	16	20	0	22	0	0	0	0	0
Mungia	0	0	0	0	0	0	0	0	0	0
Tolosa	37	0	0	0	0	0	0	0	0	0
Zarautz-Azpeitia	0	0	0	0	0	0	0	0	0	0
<b>EAE/CAV</b>	<b>372</b>	<b>327</b>	<b>429</b>	<b>23</b>	<b>55</b>	<b>110</b>	<b>125</b>	<b>158</b>	<b>59</b>	<b>0</b>

<b>EESS sust. Pribatua</b> <b>VVSS pr. Privada</b>	2005	2006	2007	2008	2009	2010	2011	2012	2013	2014
Álava Central	40	378	257	156	0	608	292	90	96	171
Balmaseda-Zalla	0	0	0	0	0	0	0	0	0	0
Beasain-Zumarraga	0	0	0	0	0	0	0	0	0	0
Bilbao Metropolitano	84	68	115	58	45	40	0	40	0	40
Donostia-San Sebastián	132	55	91	72	0	0	28	25	27	68
Durango	0	0	0	0	0	0	0	0	0	0
Eibar	0	0	0	0	16	0	75	0	0	0
Gernika-Markina	0	0	0	0	0	0	30	0	0	0
Igorre	0	0	0	0	0	0	0	0	0	0
Laguardia	0	0	0	0	0	0	0	0	0	0
Laudio / Llodio	0	0	0	0	34	0	29	0	0	0
Arrasate-Bergara	0	0	0	100	0	0	0	0	0	0
Mungia	0	0	0	0	0	0	0	0	0	0
Tolosa	0	0	0	0	16	0	44	0	0	0
Zarautz-Azpeitia	0	0	0	0	0	0	0	0	0	0
<b>EAE/CAV</b>	<b>256</b>	<b>501</b>	<b>463</b>	<b>386</b>	<b>111</b>	<b>648</b>	<b>498</b>	<b>155</b>	<b>123</b>	<b>279</b>

<b>EESS Guztira</b> <b>VVSS Total</b>	2005	2006	2007	2008	2009	2010	2011	2012	2013	2014
Álava Central	40	390	257	156	0	608	292	90	96	171
Balmaseda-Zalla	0	0	0	0	0	0	0	0	0	0
Beasain-Zumarraga	0	0	0	0	0	0	0	38	0	0
Bilbao Metropolitano	354	301	482	58	78	150	55	64	59	40
Donostia-San Sebastián	132	97	133	80	0	0	98	95	27	68
Durango	0	0	0	15	0	0	0	26	0	0
Eibar	65	0	0	0	16	0	75	0	0	0
Gernika-Markina	0	24	0	0	0	0	30	0	0	0
Igorre	0	0	0	0	0	0	0	0	0	0
Laguardia	0	0	0	0	0	0	0	0	0	0
Laudio / Llodio	0	0	0	0	34	0	29	0	0	0
Arrasate-Bergara	0	16	20	100	22	0	0	0	0	0
Mungia	0	0	0	0	0	0	0	0	0	0
Tolosa	37	0	0	0	16	0	44	0	0	0
Zarautz-Azpeitia	0	0	0	0	0	0	0	0	0	0
<b>EAE/CAV</b>	<b>628</b>	<b>828</b>	<b>892</b>	<b>409</b>	<b>166</b>	<b>758</b>	<b>623</b>	<b>313</b>	<b>182</b>	<b>279</b>



**ETXEBIZITZA BABESTU BUKATUAK URTEKA ETA EGITURAZKO ESKUALDEKA  
VIVIENDAS PROTEGIDAS TERMINADAS POR AÑO Y ÁREAS FUNCIONALES**

<b>Etxebizitza Tasatu Autonomikoak Viviendas Tasadas Autonómicas</b>	2005	2006	2007	2008	2009	2010	2011	2012	2013	2014
Álava Central									0	0
Balmaseda-Zalla									0	0
Beasain-Zumarraga									13	15
Bilbao Metropolitano									0	0
Donostia-San Sebastián									0	0
Durango									0	0
Eibar									0	0
Gernika-Markina									0	0
Igorre									0	0
Laguardia									0	0
Laudio / Llodio									0	0
Arrasate-Bergara									57	24
Mungia									0	0
Tolosa									0	0
Zarautz-Azpeitia									0	0
<b>EAE/CAV</b>									<b>70</b>	<b>39</b>

<b>Eusko Jaurlaritzaren administrazio- sailkapena duten etxebizitzak guztira Total viviendas sujetas a calificación administrativa Gobierno Vasco</b>	2005	2006	2007	2008	2009	2010	2011	2012	2013	2014
Álava Central	1.032	1.702	2.174	2.029	2.157	3.392	2.139	1.620	515	485
Balmaseda-Zalla	24	0	11	32	72	0	60	0	0	0
Beasain-Zumarraga	178	12	117	0	0	84	54	195	131	35
Bilbao Metropolitano	1.697	1.345	1.334	1.203	841	566	713	517	435	206
Donostia-San Sebastián	597	1.313	392	663	377	140	1.047	732	323	427
Durango	0	92	194	27	0	145	190	374	103	0
Eibar	209	40	114	295	161	132	270	71	0	60
Gernika-Markina	10	93	124	71	70	415	136	47	52	0
Igorre	0	39	22	36	7	45	0	1	0	0
Laguardia	0	0	0	0	0	0	0	0	0	0
Laudio / Llodio	0	98	0	28	287	0	293	80	0	16
Arrasate-Bergara	0	32	95	260	430	72	138	80	242	24
Mungia	0	0	0	172	114	0	26	64	40	0
Tolosa	37	21	0	128	60	0	181	24	0	0
Zarautz-Azpeitia	256	42	54	56	96	0	226	30	1	0
<b>EAE/CAV</b>	<b>4.040</b>	<b>4.829</b>	<b>4.631</b>	<b>5.000</b>	<b>4.672</b>	<b>4.991</b>	<b>5.473</b>	<b>3.835</b>	<b>1.842</b>	<b>1.253</b>

Iturria: BOEen behin behineko eta behin betiko kalifikazioak eta ESen hasierako akta eta behin behineko hartze agiria

Fuente: calificaciones provisionales y definitivas de VPO y actas de replanteo y de recepción provisional de viviendas sociales.

Azkenengo eguneratzea 2014/07/15 - Última actualización a 15/07/2014





Hiru hiriburuetan bukatutako etxebizitzak  
Viviendas terminadas en las tres capitales

Udalerrria/Municipio	Mota / Tipo	2005	2006	2007	2008	2009	2010	2011	2012	2013	2014	
Bilbao	EESS Saila VVSS Departamento	228	102	84	0	33	0	55	0	0	0	
	EESS sust pribatua VVSS pr.privada	84	12	60	0	0	0	0	0	0	0	
	BOE kontzer. VPO concert.	152	22	148	88	106	74	181	0	0	0	
	BOE gainerakoak VPO resto	676	240	151	15	184	35	344	142	129	49	
	<b>Guztira / Total</b>		<b>1.140</b>	<b>376</b>	<b>443</b>	<b>103</b>	<b>323</b>	<b>109</b>	<b>580</b>	<b>142</b>	<b>129</b>	<b>49</b>
	Donostia-San Sebastián	EESS Saila VVSS Departamento	0	0	0	0	0	0	70	70	0	0
EESS sust pribatua VVSS pr.privada		0	55	91	48	0	0	0	0	0	0	
BOE kontzer. VPO concert.		0	80	80	0	104	94	87	0	0	0	
BOE gainerakoak VPO resto		131	360	118	79	213	0	616	102	196		
<b>Guztira / Total</b>			<b>131</b>	<b>495</b>	<b>289</b>	<b>127</b>	<b>317</b>	<b>94</b>	<b>773</b>	<b>172</b>	<b>196</b>	<b>0</b>
Vitoria-Gasteiz		EESS Saila VVSS Departamento	0	12	0	0	0	0	0	0	0	0
	EESS sust pribatua VVSS pr.privada	40	378	257	156	0	608	272	90	80	171	
	BOE kontzer. VPO concert.	138	87	724	12	401	382	668	84	0	314	
	BOE gainerakoak VPO resto	830	1.179	947	1.841	1.756	2.342	1.115	1.446	419	0	
	<b>Guztira / Total</b>		<b>1.008</b>	<b>1.656</b>	<b>1.928</b>	<b>2.009</b>	<b>2.157</b>	<b>3.332</b>	<b>2.055</b>	<b>1.620</b>	<b>499</b>	<b>485</b>
	<b>GUZTIRA / TOTAL</b>		<b>2.279</b>	<b>2.527</b>	<b>2.660</b>	<b>2.239</b>	<b>2.797</b>	<b>3.535</b>	<b>3.408</b>	<b>1.934</b>	<b>824</b>	<b>534</b>

Iturria: BOEen behin behineko eta behin betiko kalifikazioak eta ESen hasierako akta eta behin behineko hartze agiria  
Fuente: calificaciones provisionales y definitivas de VPO y actas de replanteo y de recepción provisional de viviendas sociales.  
Azkenengo eguneratzea 2014/07/15 - Última actualización a 15/07/2014